

ANALIZA SITUAȚIEI OPERATIVE DIN ZONA DE COMPETENȚĂ ÎN PERIOADA 01.01–31.01.2022

I. ACTIVITATEA OPERATIVĂ

În perioada analizată, Inspectoratul pentru Situații de Urgență “Oltenia” al Județului Dolj a intervenit la **1668** situații de urgență din care:

734 cazuri de urgență asistate de S.M.U.R.D.	79 incendii	564 alte situații de urgență	27 asistență persoane	264 acțiuni de protecție a comunităților
Reprezentând				
44 %	4,73 %	33,82 %	1,62 %	15,83 %

Totodată, s-au înregistrat 27 activități de recunoașteri în teren și de educare și instruire în domeniul situațiilor de urgență, 9 exerciții cu forțe și mijloace în teren, 32 deplasări fără intervenție (19 la echipajele S.M.U.R.D.), 16 întors din traseu (2 la echipajele S.M.U.R.D.), 2 misiuni de sprijin.

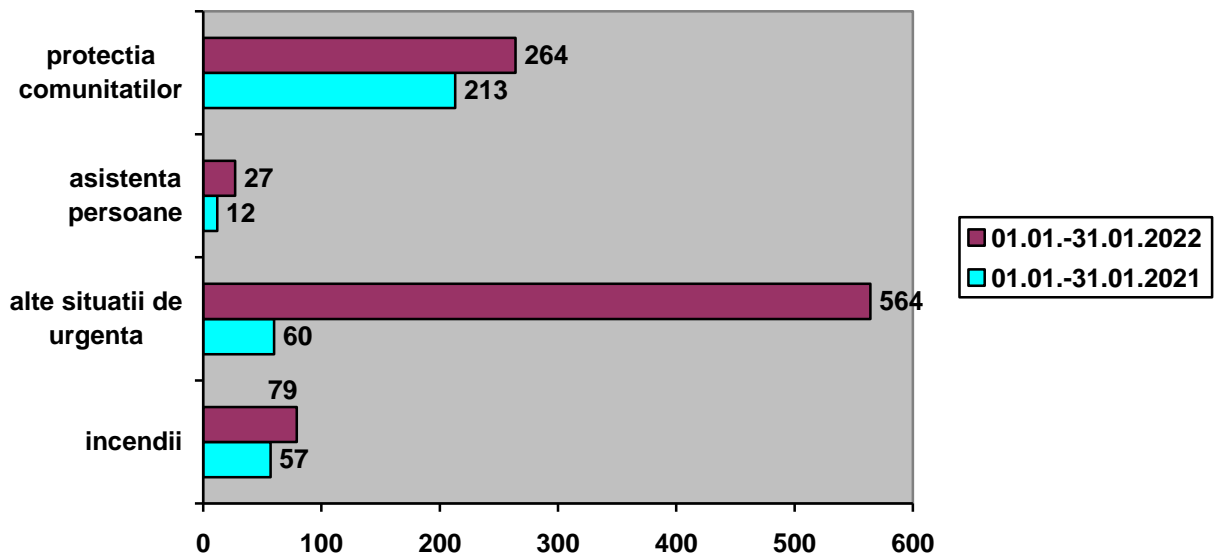
I.1. SITUAȚIA COMPARATIVĂ A INTERVENȚIILOR

Nr. Crt.	Tipul intervenției	01.01.2022 31.01.2022	01.01.2021 31.01.2021
1	Intervenții la incendii	79	57
2	Alte situații de urgență	564	60
3	Acțiuni de protecție a comunităților	264	213
4	Intervenții pentru asistența persoanelor	27	12
5	Intervenții SMURD	734	611
	TOTAL	1668	890
6	* deplasare fără intervenții	32	6
	* alerte false	0	0
	* întors din traseu	16	2
	* misiuni de sprijin	2	0

-Alte situații de urgență: misiuni pirotehnice, alunecări de teren, fenomene meteo periculoase, înlăturarea efectelor inundațiilor, avarii la utilități publice, asigurarea măsurii de apărare împotriva incendiilor la accidente de circulație și pe timpul desfășurării de evenimente publice, etc.

-Asistență persoane: degajări de persoane în urma exploziilor, prăbușirii construcțiilor sau ca urmare a accidentelor de muncă, degajări persoane rămase blocate în apartament, ascensor, la înălțime, etc.

-Acțiuni de protecție a comunităților: protecția mediului, salvări de animale, căutare persoane înecate , misiuni dezăpezire , degajare țurțuri si deblocări uși, informare preventivă, etc.



I.2. DISTRIBUȚIA INTERVENȚIILOR PE TIPURI DE SERVICII PENTRU SITUAȚII DE URGENȚĂ ȘI PE SUBUNITĂȚI

- Serviciul profesionist pentru situații de urgență: 1668 intervenții (dintre care 734 S.M.U.R.D.);
- În zona de competență ISU Olt la 2 incendii;
- Servicii voluntare pentru situații de urgență: 2 intervenții.

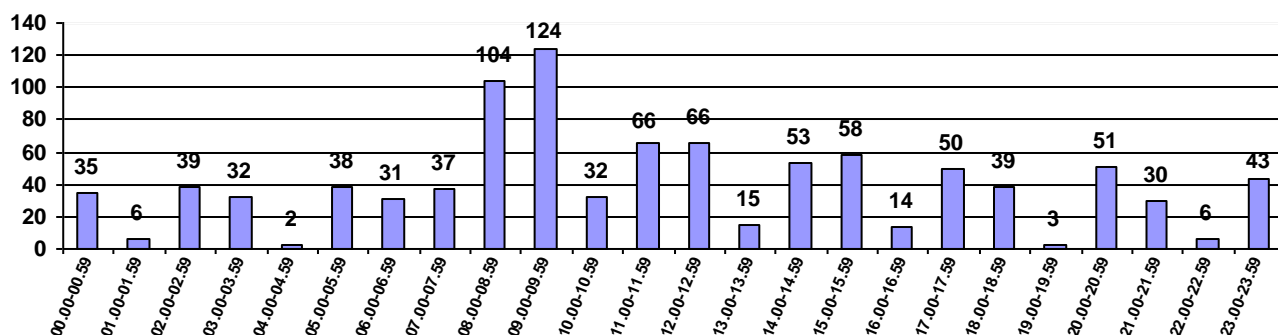
INTERVENȚII PE SUBUNITĂȚI

Subunitatea	Total	Incendii	Asistenta persoane	Alte situații de urgență	Acțiuni de protecție a comunităților
Det. 1 Craiova	384	18	9	309	48
Det. 2 Craiova	307	16	7	251	33
Secția Craiova	77	8	9	0	60
Det. Calafat	52	11	2	3	36
Secția Băilești	40	12	0	1	27
Secția Segarcea	34	4	0	0	30
Garda Bechet	40	10	0	0	30
SVSU	2	2	0	0	0
TOTAL	936	81	27	564	264

SITUAȚIA INTERVENȚIILOR, EXERCIȚIILOR ȘI RECUNOAȘTERILOR DUPĂ ZILELE SĂPTĂMÂNII

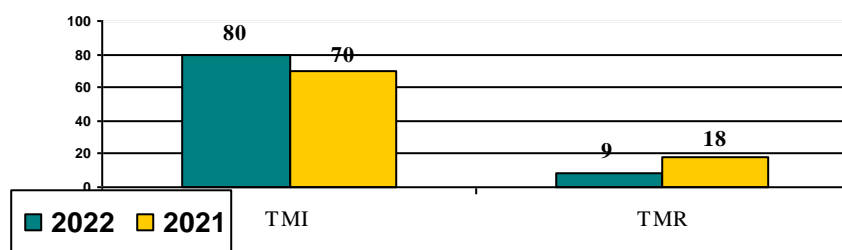
Ziua săptămânii	Numărul intervențiilor
LUNI	150
MARȚI	125
MIERCURI	125
JOI	135
VINERI	127
SÂMBĂȚĂ	155
DUMINICĂ	157
TOTAL	974

SITUAȚIA INTERVENȚILOR, EXERCIȚILOR ȘI RECUNOAȘTERILOR DUPĂ ORA LA CARE S-AU PRODUS



I.3. TIMPI OPERATIVI ÎNREGISTRAȚI

Timpul mediu de răspuns (TMR) și timpul mediu de intervenție (TMI) la incendii în luna ianuarie



I.4. SALVĂRI PE TIMPUL INTERVENȚILOR

Au fost salvate 39 persoane, comparativ 65 persoane adulte în luna ianuarie 2021.

II. INTERVENȚII PENTRU STINGEREA INCENDIILOR

În perioada analizată, au fost înregistrate 79 incendii.

II.1. SITUAȚIA INTERVENȚILOR DUPĂ CAUZELE DE INCENDIU

- ✓ Foc deschis: 28;
- ✓ Coș, burlan de fum defect sau necurățat : 23;
- ✓ Instalații electrice defecte: 15;
- ✓ Mijloace de încălzire nesupravegheate: 3;
- ✓ Mijloace de încălzire improvizate: 1;
- ✓ Cenușă, jar, scânteii: 3;
- ✓ Fumatul: 1;
- ✓ Sisteme de încălzire defecte : 1;
- ✓ Aparate electrice sub tensiune : 2;
- ✓ Scurgeri produse inflamabile: 1.

II.2. VICTIME

Decedate: 7 persoane adulte în alte situații, comparativ cu ianuarie 2021 în care am avut 6 persoane adulte (3 la incendiu, 3 alte situații).

Rănite: 34 adulte (17 la incendiu, 17 alte situații), comparativ cu ianuarie 2021 în care am avut 41 persoane adulte și 1 copil în alte situații.

III. ACȚIUNI PENTRU PROTECȚIA COMUNITĂȚILOR

În perioada 01.-31.01.2022 au avut loc 264 intervenții pentru protecția comunităților comparativ cu aceeași perioadă a anului 2021 când au avut loc 213 intervenții.

IV. INTERVENȚII PENTRU ALTE SITUAȚII DE URGENȚĂ

În perioada analizată au avut loc 564 intervenții pentru alte situații de urgență comparativ cu aceeași perioadă a anului trecut când s-a intervenit pentru 60 intervenții.

Situația celor 564 intervenții pentru alte situații de urgență se prezintă astfel:

- 7 evenimente publice;
- 1 asanare muniție;
- 549 epidemii-epizootii;
- 7 alte situații de urgență.

INTERVENȚII ALE ECHIPAJELOR S.M.U.R.D. ÎN PERIOADA 01.01. – 31.01.2022

Echipajele S.M.U.R.D. au fost solicitate să intervină la un număr de 755 situații de urgență venite din partea cetățenilor, materializate prin 734 intervenții.

Situația celor 755 acțiuni este prezentată mai jos:

- 734 intervenții;
- 2 întors din traseu;
- 19 deplasări fără intervenții.

1. DINAMICA INTERVENȚIILOR S.M.U.R.D.

În perioada 01.-31.01.2022 ISU Dolj a intervenit la 734 intervenții comparativ cu aceeași perioadă a anului trecut când s-a intervenit pentru 611 cazuri de urgență.

2. PERSOANE ASISTATE

A fost acordat ajutor medical de urgență sau descarcerare unui număr de 802 persoane, dintre care 734 adulți și 68 copii, comparativ cu aceeași perioadă a anului trecut, când au fost asistate 656 persoane, dintre care 608 adulți și 48 copii.

3. ASIGURAREA ASISTENȚEI MEDICALE DE URGENȚĂ

Cele 734 intervenții ale echipajelor S.M.U.R.D. sunt reprezentate de:

- 3 descarcerare;
- 34 asistență persoane;
- 1 alte situații de urgență;
- 696 asistență medicală de urgență.

Timpul mediu de răspuns (TMR) și timpul mediu de intervenție (TMI)

