

# ANALIZA SITUAȚIEI OPERATIVE DIN ZONA DE COMPETENȚĂ ÎN PERIOADA 01.01–28.02.2022

## I. ACTIVITATEA OPERATIVĂ

În perioada analizată, Inspectoratul pentru Situații de Urgență “Oltenia” al Județului Dolj a intervenit la **3461** situații de urgență din care:

<b>1447</b> cazuri de urgență asistate de S.M.U.R.D.	<b>187</b> incendii	<b>1239</b> alte situații de urgență	<b>52</b> asistență persoane	<b>536</b> acțiuni de protecție a comunităților
<b>Reprezentând</b>				
41,80 %	5,40 %	35,80 %	1,50 %	15,50%

Totodată, s-au înregistrat 60 activități de recunoașteri în teren și de educare și instruire în domeniul situațiilor de urgență, 17 exerciții cu forțe și mijloace în teren, 63 deplasări fără intervenție (44 la echipajele S.M.U.R.D.), 28 întors din drum (7 la echipajele S.M.U.R.D.), 0 alerte false și 13 misiuni sprijin (3 la echipajele S.M.U.R.D.).

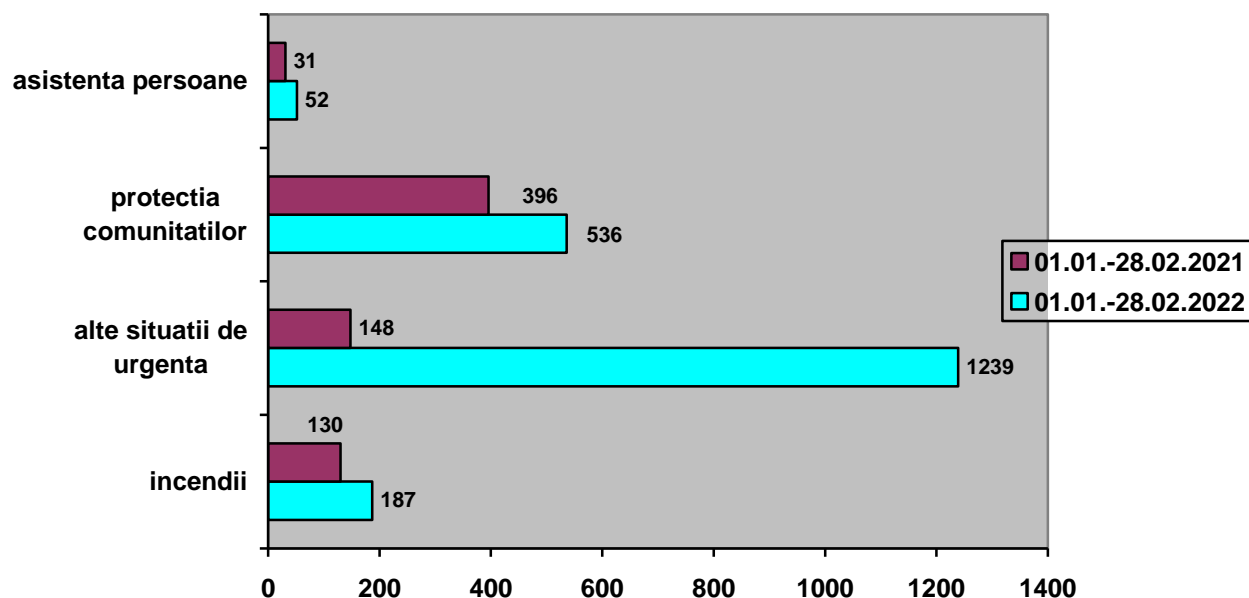
### I.1. SITUAȚIA COMPARATIVĂ A INTERVENȚIILOR

Nr. Crt.	Tipul intervenției	01.01.2022 28.02.2022	01.01.2021 28.02.2021
<b>1</b>	<b>Intervenții la incendii</b>	<b>187</b>	<b>130</b>
<b>2</b>	<b>Alte situații de urgență</b>	<b>1239</b>	<b>148</b>
<b>3</b>	<b>Acțiuni de protecție a comunităților</b>	<b>536</b>	<b>396</b>
<b>4</b>	<b>Intervenții pentru asistența persoanelor</b>	<b>52</b>	<b>31</b>
<b>5</b>	<b>Intervenții SMURD</b>	<b>1447</b>	<b>1253</b>
<b>6</b>	<b>TOTAL</b>	<b>3461</b>	<b>1958</b>
	<b>* deplasare fără intervenții</b>	<b>44</b>	<b>31</b>
	<b>* alerte false</b>	<b>0</b>	<b>2</b>
	<b>* întors din drum</b>	<b>28</b>	<b>21</b>
	<b>* misiuni sprijin</b>	<b>13</b>	<b>7</b>

**-Alte situații de urgență:** misiuni pirotehnice, alunecări de teren, fenomene meteo periculoase, înlăturarea efectelor inundațiilor, avarii la utilități publice, etc.

**-Asistență persoane:** degajări de persoane în urma exploziilor, prăbușirii construcțiilor sau ca urmare a accidentelor de muncă, degajări persoane rămase blocate în apartament, ascensor, la înălțime, etc.

**-Acțiuni de protecție a comunităților:** asigurare măsuri de apărare împotriva incendiilor la accidente de circulație și pe timpul desfășurării de evenimente publice, protecția mediului, salvări de animale, căutare persoane înecate, misiuni dezăpezire, degajare țurțuri și deblocări uși; etc.



## I.2. DISTRIBUȚIA INTERVENȚIILOR PE TIPURI DE SERVICII PENTRU SITUAȚII DE URGENȚĂ ȘI PE SUBUNITĂȚI

- Serviciul profesionist pentru situații de urgență: 3461 intervenții (dintre care 1447 S.M.U.R.D.)
- Servicii voluntare și private pentru situații de urgență: 8 intervenții (dintre care 7 la SVSU și 1 SPSU).

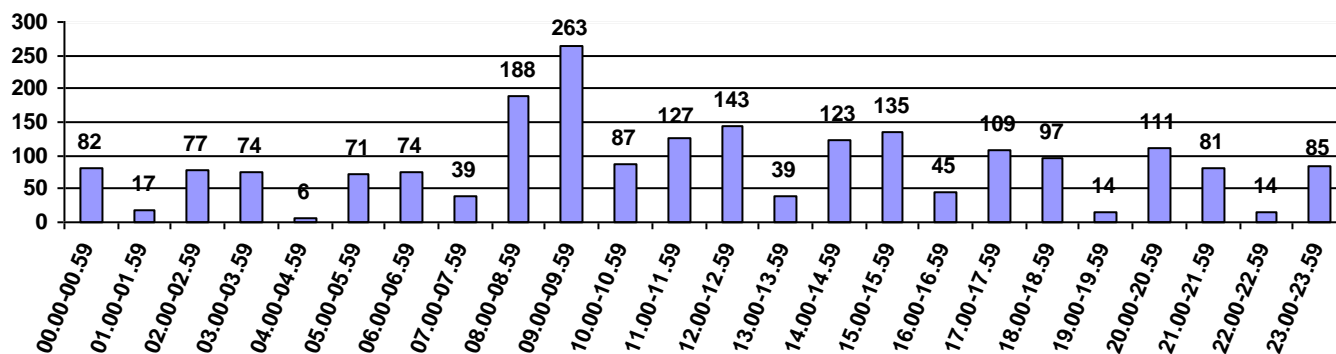
### INTERVENȚII PE SUBUNITĂȚI

Subunitatea	Total	Incendii	Asistenta persoane	Alte situații de urgență	Acțiuni de protecție a comunităților
<b>Det. 1 Craiova</b>	963	39	19	759	146
<b>Det. 2 Craiova</b>	589	37	13	474	65
<b>Secția Craiova</b>	137	30	15	1	91
<b>Det. Calafat</b>	100	25	2	4	69
<b>Secția Băilești</b>	73	23	2	1	47
<b>Secția Segarcea</b>	67	9	0	0	58
<b>Garda Bechet</b>	77	16	1	0	60
<b>SVSU și SPSU</b>	8	8	0	0	0
<b>TOTAL</b>	<b>2014</b>	<b>187</b>	<b>52</b>	<b>1239</b>	<b>536</b>

### SITUAȚIA INTERVENȚIILOR, EXERCIȚIILOR ȘI RECUNOAȘTERILOR DUPĂ ZILELE SĂPTĂMÂNII

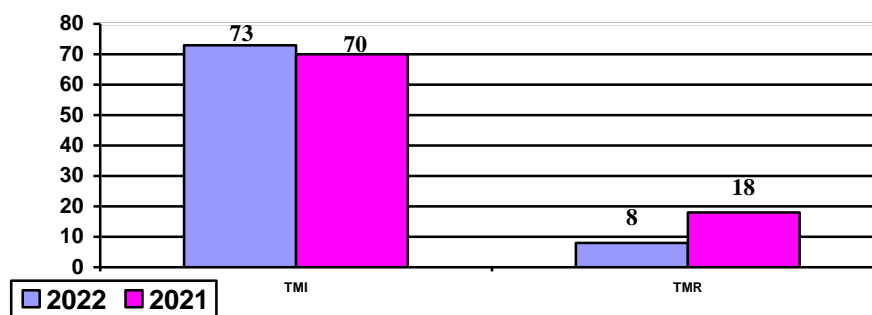
Ziua săptămânii	Numărul intervențiilor
<b>LUNI</b>	296
<b>MARȚI</b>	287
<b>MIERCURI</b>	285
<b>JOI</b>	305
<b>VINERI</b>	286
<b>SĂMBĂȚĂ</b>	330
<b>DUMINICĂ</b>	312
<b>TOTAL</b>	2101

## SITUAȚIA INTERVENȚILOR, EXERCIȚILOR ȘI RECUNOAȘTERILOR DUPĂ ORA LA CARE S-AU PRODUS



### I.3. TIMPI OPERATIVI ÎNREGISTRAȚI

Timpul mediu de răspuns (TMR) și timpul mediu de intervenție (TMI)



### I.4. SALVĂRI PE TIMPUL INTERVENȚILOR

Au fost salvate 66 persoane (65 adulți și 1 copil), comparativ cu 172 persoane (170 adulți și 2 copii) în aceeași perioadă a anului trecut.

## II. INTERVENȚII PENTRU STINGEREA INCENDIILOR

În perioada analizată, au fost înregistrate 187 incendii comparativ cu aceeași perioadă anului 2021 când au fost înregistrate 130 incendii.

Din cele 187 incendii produse în perioada ianuarie - februarie 2022, serviciile voluntare au acționat la 7 dintre ele, iar la 1 alt incendiu au acționat serviciile private.

### II.1. SITUAȚIA INTERVENȚILOR DUPĂ CAUZELE DE INCENDIU

- ✓ Foc deschis: 91;
- ✓ Coș, burlan de fum defect sau necurățat: 31;
- ✓ Instalații electrice defecte: 30;
- ✓ Mijloace de încălzire nesupravegheate: 3;
- ✓ Cenușă, jar, scântei de la sisteme de încălzire: 7;
- ✓ Sisteme de încălzire defecte: 1;
- ✓ Acțiune intenționată: 2;
- ✓ Fumatul: 12;
- ✓ Jocul copiilor cu focul: 1;
- ✓ Aparate electrice sub tensiune: 1;

- ✓ Scurgeri produse inflamabile: 3;
- ✓ Echipamente electrice improvizate: 1;
- ✓ Scântei mecanice: 1;
- ✓ Alte împrejurări: 1;
- ✓ Mijloace de încălzire improvizate: 2.

## **II.2. VICTIME**

**Decedate:** 9 persoane adulte, (1 la incendiu, 8 alte situații), comparativ cu ianuarie-februarie 2021 în care au fost 9 persoane adulte, (5 la incendiu, 4 alte situații).

**Rănite:** 74 persoane adulte ( 5 la incendiu, 69 în alte situații), comparativ cu ianuarie-februarie 2021 în care s-au înregistrat 110 persoane ( 36 adulți la incendiu, 71 adulți și 3 copii în alte situații).

## **II.3. PONDEREA INTERVENȚIILOR LA 1.000 KMP ȘI 100.000 LOCUITORI**

★ Rata intervențiilor a fost de 283 la mia de kilometri pătrați, comparativ cu 99 în ianuarie - februarie 2021;

★ Rata intervențiilor a fost de 291 la suta de mii de locuitori, comparativ cu 102 în ianuarie - februarie 2021.

## **III. ACȚIUNI PENTRU PROTECȚIA COMUNITĂȚILOR**

În perioada 01.01- 28.02.2022 au avut loc 536 intervenții pentru protecția comunităților comparativ cu aceeași perioadă a anului 2021 când au avut loc 264 intervenții.

## **IV. INTERVENȚII PENTRU ALTE SITUAȚII DE URGENȚĂ**

În perioada analizată au avut loc 1239 intervenții pentru alte situații de urgență, comparativ cu aceeași perioadă a anului trecut când s-a intervenit pentru 148 intervenții.

Situația celor 1239 intervenții pentru alte situații de urgență se prezintă astfel:

- 20 evenimente publice;
- 3 asanare muniție;
- 1207 epidemii-epizootii;
- 9 alte situații de urgență.

## **INTERVENȚII ALE ECHIPAJELOR S.M.U.R.D. ÎN PERIOADA 01.01 - 28.02.2022**

Echipajele S.M.U.R.D. au fost solicitate să intervină la un număr de 1501 situații de urgență venite din partea cetățenilor, materializate prin 1447 intervenții.

Situația celor 1501 acțiuni este prezentată mai jos:

- 1447 intervenții;
- 7 întors din traseu;
- 44 deplasări fără intervenții;
- 3 misiuni sprijin.

### **1. DINAMICA INTERVENȚIILOR S.M.U.R.D.**

În perioada analizată au avut loc 1447 cazuri de urgență comparativ cu aceeași perioadă a anului trecut când s-a intervenit pentru 1253 cazuri de urgență.

## 2. PERSOANE ASISTATE

A fost acordat ajutor medical de urgență sau descarcerare unui număr de 1526 persoane, dintre care 1393 adulți și 133 copii, comparativ cu aceeași perioadă a anului trecut, când au fost asistate 1346 persoane, dintre care 1248 adulți și 98 copii.

## 3. ASIGURAREA ASISTENȚEI MEDICALE DE URGENȚĂ

Cele 1447 intervenții ale echipajelor S.M.U.R.D. sunt reprezentate de:

- 3 descarcerare;
- 60 asistență persoane;
- 12 alte situații de urgență;
- 1372 asistență medicală de urgență, dintre care:
  - ✓ 34 intoxicații;
  - ✓ 97 afecțiuni cardiace;
  - ✓ 362 traumatisme;
  - ✓ 12 arsuri;
  - ✓ 759 diverse medicale;
  - ✓ 25 transport interclinic;
  - ✓ 83 prim ajutor la accident rutier.

### Timpul mediu de răspuns (TMR) și timpul mediu de intervenție (TMI)

