

ANALIZA SITUAȚIEI OPERATIVE DIN ZONA DE COMPETENȚĂ ÎN PERIOADA 01.01–31.03.2022

I. ACTIVITATEA OPERATIVĂ

În perioada analizată, Inspectoratul pentru Situații de Urgență “Oltenia” al Județului Dolj a intervenit la **4931** situații de urgență din care:

2155 cazuri de urgență asistate de S.M.U.R.D.	304 incendii	1800 alte situații de urgență	75 asistență persoane	597 acțiuni de protecție a comunităților
Reprezentând				
43.70 %	6.17 %	36.50%	1.52 %	12.11 %

Totodată, s-au înregistrat 168 activități de recunoașteri în teren, educare și instruire în domeniul situațiilor de urgență, 25 exerciții cu forțe și mijloace în teren, 87 deplasări fără intervenție (61 la echipajele S.M.U.R.D.), 40 întors din traseu (11 la echipajele S.M.U.R.D.), 24 misiuni de sprijin (5 la echipajele S.M.U.R.D.).

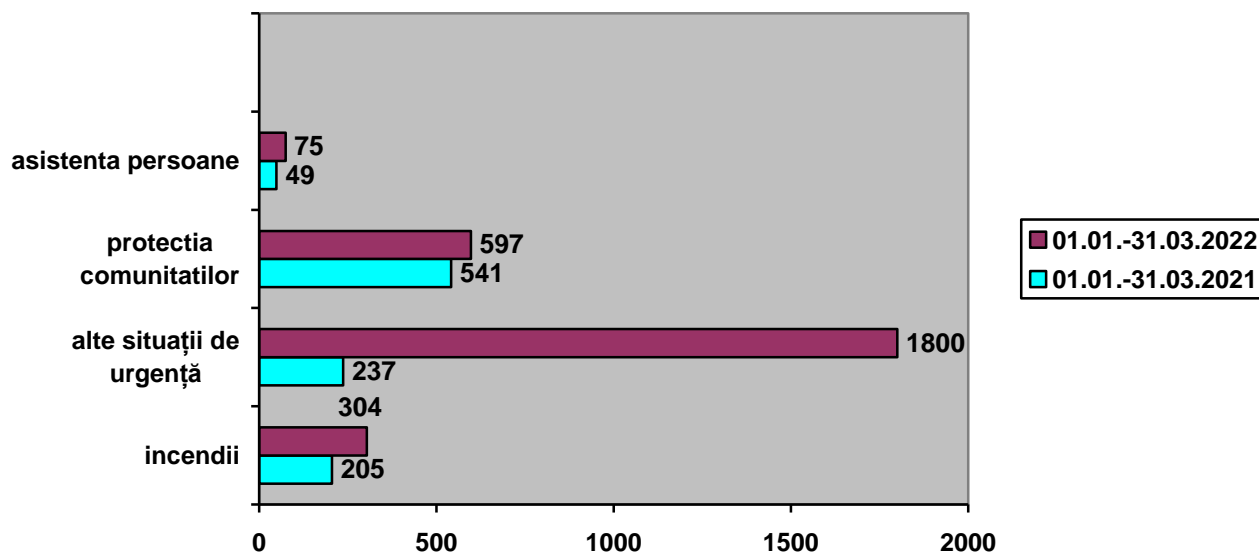
I.1. SITUAȚIA COMPARATIVĂ A INTERVENȚIILOR

Nr. Crt.	Tipul intervenției	01.01.2022 31.03.2022	01.01.2021 31.03.2021
1	Intervenții la incendii	304	205
2	Alte situații de urgență	1800	237
3	Acțiuni de protecție a comunităților	597	541
4	Intervenții pentru asistența persoanelor	75	49
5	Intervenții SMURD	2155	2067
	TOTAL	4931	3099
6	* deplasare fără intervenții	87	80
	* alerte false	0	2
	* întors din traseu	40	34
	* misiuni de sprijin	24	5

-Alte situații de urgență: misiuni pirotehnice, alunecări de teren, fenomene meteo periculoase, înlăturarea efectelor inundațiilor, avarii la utilități publice, asigurarea măsurii de apărare împotriva incendiilor la accidente de circulație și pe timpul desfășurării de evenimente publice etc.

-Asistență persoane: degajări de persoane în urma exploziilor, prăbușirii construcțiilor sau ca urmare a accidentelor de muncă, degajări persoane rămase blocate în apartament, ascensor, la înălțime, etc.

-Acțiuni de protecție a comunităților: protecția mediului, salvări de animale, căutare persoane înecate, misiuni deszăpezire, degajare țurțuri și deblocări uși, etc.



I.2. DISTRIBUȚIA INTERVENȚIILOR PE TIPURI DE SERVICII PENTRU SITUAȚII DE URGENȚĂ ȘI PE SUBUNITĂȚI

- Serviciul profesionist pentru situații de urgență: 4931 intervenții (dintre care 2155 la S.M.U.R.D.)
- Servicii voluntare pentru situații de urgență: 12 intervenții.

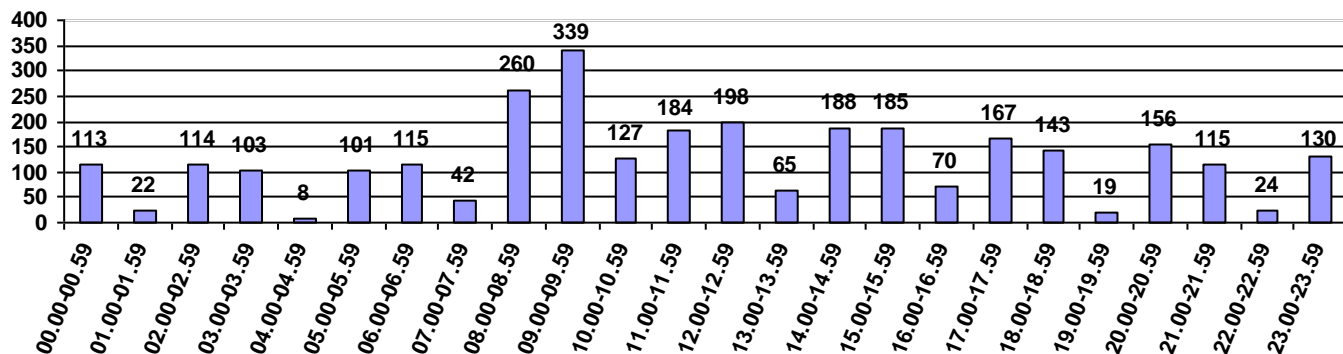
INTERVENȚII PE SUBUNITĂȚI

Subunitatea	Total	Incendii	Asistenta persoane	Alte situații de urgență	Ațiuni de protecție a comunităților
Detașamentul 1 Craiova	1372	69	31	1112	160
Detașamentul 2 Craiova	835	62	18	682	73
Secția Craiova	183	64	19	1	99
Detașamentul Calafat	118	33	3	4	78
Secția Băilești	88	33	2	1	52
Secția Segarcea	85	17	1	0	67
Garda Bechet	95	26	1	0	68
SVSU și SPSU	12	12	0	0	0
TOTAL	2788	316	75	1800	597

SITUAȚIA INTERVENȚIILOR, EXERCIȚIILOR ȘI RECUNOAȘTERILOR DUPĂ ZILELE SĂPTĂMÂNII

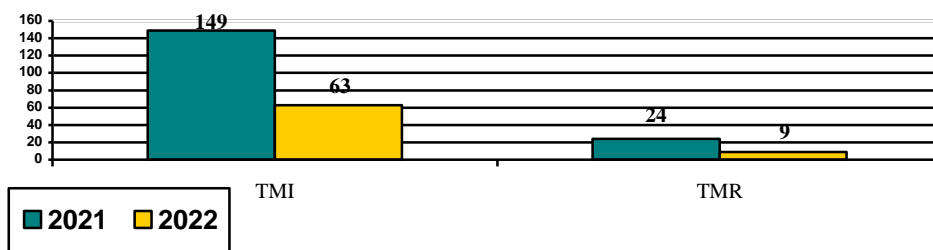
Ziua săptămânii	Numărul intervențiilor
LUNI	403
MARȚI	441
MIERCURI	442
JOI	453
VINERI	399
SĂMBĂȚĂ	437
DUMINICĂ	425
TOTAL	3000

SITUAȚIA INTERVENȚIILOR, EXERCIȚIILOR ȘI RECUNOAȘTERILOR DUPĂ ORA LA CARE S-AU PRODUS



I.3. TIMPI OPERATIVI ÎNREGISTRAȚI

Timpul mediu de răspuns (TMR) și timpul mediu de intervenție (TMI) la incendii în perioada ianuarie-martie 2022



I.4. SALVĂRI PE TIMPUL INTERVENȚIILOR

Au fost salvate 131 persoane adulte și 3 copii, comparativ cu 243 persoane adulte și 5 copii, în perioada ianuarie-martie 2021.

II. INTERVENȚII PENTRU STINGEREA INCENDIILOR

În perioada analizată, au fost înregistrate 304 incendii, comparativ cu aceeași perioadă a anului trecut când s-au înregistrat 205 incendii.

II.1. SITUAȚIA INTERVENȚIILOR DUPĂ CAUZELE DE INCENDIU

- ✓ Foc deschis: 163;
- ✓ Instalații electrice defecte: 49;
- ✓ Coș, burlan de fum defect sau necurățat: 46;
- ✓ Acțiune intenționată: 4;
- ✓ Cenușă, jar sau scânteii: 9;
- ✓ Mijloace de încălzire nesupravegheate: 6;
- ✓ Fumatul: 17;
- ✓ Sisteme de încălzire defecte: 3;
- ✓ Aparat electrice sub tensiune: 1;
- ✓ Jocul copiilor cu focul: 1;
- ✓ Echipamente electrice improvizate: 3;
- ✓ Mijloace de încălzire improvizate: 3;
- ✓ Explozie: 3;
- ✓ Scânteii mecanice: 1;
- ✓ Autoaprindere, reacție chimică: 2;
- ✓ Alte împrejurări: 1;
- ✓ Scurgeri produse inflamabile: 4.

II.2. VICTIME

Decedate: 13 persoane (2 adulți la incendiu, 11 adulți alte situații), comparativ cu ianuarie-martie 2021 în care am avut : 11 persoane (6 adulți și 1 copil la incendiu, 4 adulți alte situații).

Rănite: 124 persoane(1 adulți la incendiu, respectiv 116 adulți și 1 copil alte situații), comparativ cu ianuarie-martie 2021 în care s-au înregistrat 162 persoane(1 adult la incendiu, respectiv 157 adulți și 5 copii alte situații).

II.3. PONDERA INTERVENȚIILOR LA 1.000 KMP ȘI 100.000 LOCUITORI

★ Rata intervențiilor a fost de 404 la mia de kilometri pătrați, comparativ cu 154 în ianuarie-martie 2021;

★ Rata intervențiilor a fost de 416 la suta de mii de locuitori, comparativ cu 159 în ianuarie-martie 2021;

III. ACȚIUNI PENTRU PROTECȚIA COMUNITĂȚILOR

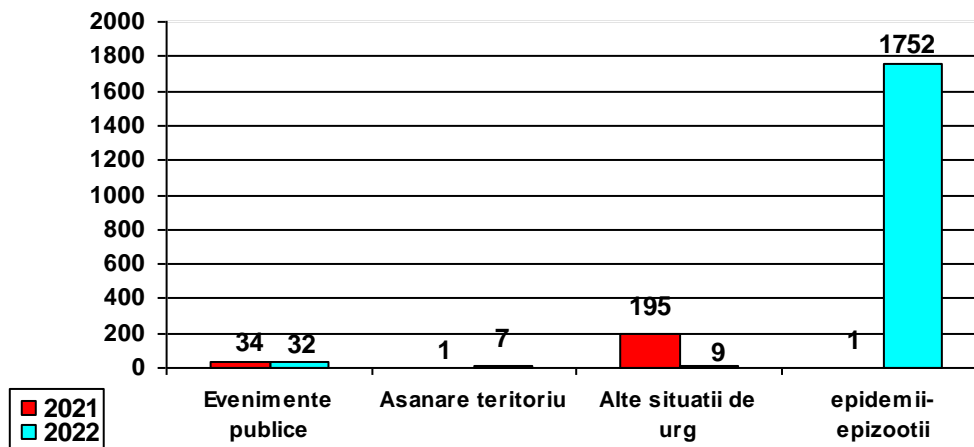
În perioada analizată, au fost înregistrate 597 acțiuni pentru protecția comunităților, comparativ cu aceeași perioadă a anului trecut când s-au înregistrat 541 acțiuni pentru protecția comunităților.

IV. INTERVENȚII PENTRU ALTE SITUAȚII DE URGENȚĂ

În perioada analizată, au fost înregistrate 1800 intervenții pentru alte situații de urgență, comparativ cu aceeași perioadă a anului trecut când s-au înregistrat 237 intervenții pentru alte situații de urgență.

Cele 1800 intervenții sunt reprezentate de:

- 32 evenimente publice de amploare;
- 7 asanare muniție;
- 9 alte situații;
- 1752 epidemii-epizootii.



INTERVENȚII ALE ECHIPAJELOR S.M.U.R.D. ÎN PERIOADA 01.01– 31.03.2022

Echipajele S.M.U.R.D. au fost solicitate să intervină la un număr de 2232 situații de urgență venite din partea cetățenilor, materializate prin 2155 intervenții.

Situația celor 2232 acțiuni este prezentată mai jos:

- 2155 intervenții;
- 11 întors din traseu;
- 5 misiuni sprijin;
- 61 deplasări fără intervenții.

1. DINAMICA INTERVENȚIILOR S.M.U.R.D.

În perioada analizată, au fost înregistrate 2155 cazuri de urgență, comparativ cu aceeași perioadă a anului trecut când s-au înregistrat 2067 cazuri de urgență.

2. PERSOANE ASISTATE

A fost acordat ajutor medical de urgență sau descarcerare unui număr de 2257 persoane, dintre care 2051 adulți și 206 copii, comparativ cu aceeași perioadă a anului trecut, când au fost asistate 2255 persoane, dintre care 2086 adulți și 169 copii.

3. ASIGURAREA ASISTENȚEI MEDICALE DE URGENȚĂ

Cele 2155 intervenții ale echipajelor S.M.U.R.D. sunt reprezentate de:

- 4 descarcerare;
- 76 asistență persoane;
- 15 alte situații de urgență;
- 2060 asistență medicală de urgență, dintre care:
 - ✓ 168 intoxicații;
 - ✓ 562 traumatisme;
 - ✓ 13 arsuri;
 - ✓ 1150 diverse medicale;
 - ✓ 43 transport interclinic medicalizat;
 - ✓ 123 prim ajutor la accident rutier;
 - ✓ 1 prim ajutor la accident feroviar.

Timpul mediu de răspuns (TMR) și timpul mediu de intervenție (TMI)

