

ANALIZA SITUAȚIEI OPERATIVE DIN ZONA DE COMPETENȚĂ ÎN PERIOADA 01.01–30.04.2022

I. ACTIVITATEA OPERATIVĂ

În perioada analizată, Inspectoratul pentru Situații de Urgență “Oltenia” al Județului Dolj a intervenit la **5825** situații de urgență din care:

2812 cazuri de urgență asistate de S.M.U.R.D.	358 incendii	1952 alte situații de urgență	93 asistență persoane	610 acțiuni de protecție a comunităților
Reprezentând				
48,28 %	6,15 %	33,50 %	1,60 %	10,47 %

Totodată, s-au înregistrat 319 activități de recunoașteri în teren și de educare și instruire în domeniul situațiilor de urgență, 30 exerciții cu forțe și mijloace în teren, 126 deplasări fără intervenție (85 la echipajele S.M.U.R.D.), 54 întors din traseu (14 la echipajele S.M.U.R.D.), 2 alerte false (1 la echipajele S.M.U.R.D.), 36 misiuni în sprijin (6 la echipajele S.M.U.R.D.).

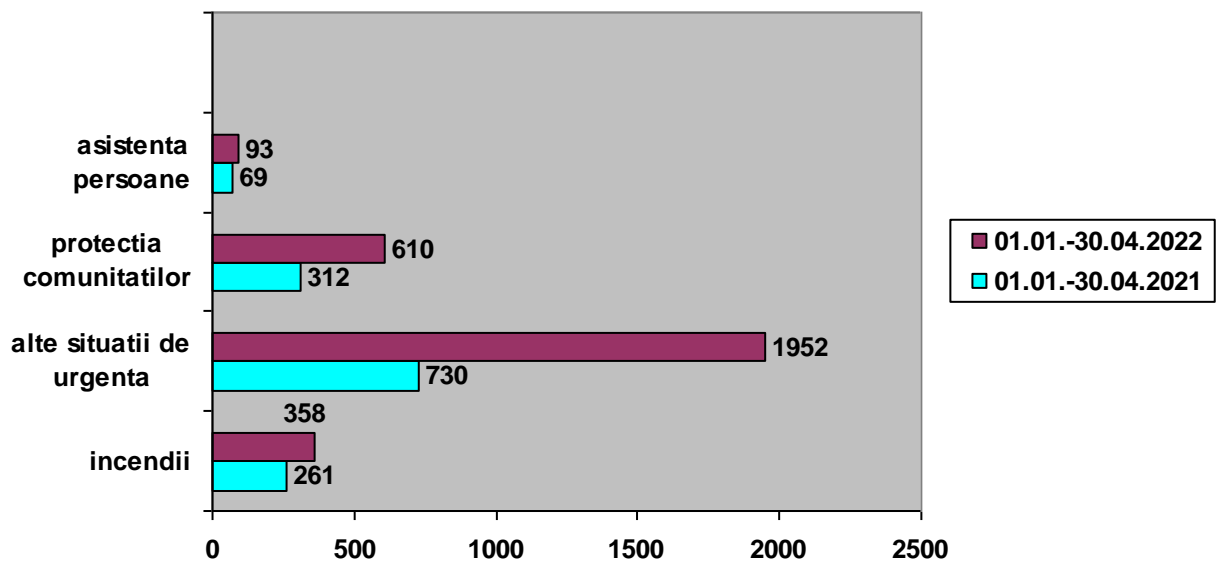
I.1. SITUAȚIA COMPARATIVĂ A INTERVENȚIILOR

Nr. Crt.	Tipul intervenției	01.01.2022 30.04.2022	01.01.2021 30.04.2021
1	Intervenții la incendii	358	261
2	Alte situații de urgență	1952	730
3	Acțiuni de protecție a comunităților	610	312
4	Intervenții pentru asistența persoanelor	93	69
5	Intervenții SMURD	2812	2777
6	TOTAL	5825	4149
	* deplasare fără intervenții	126	109
	* alerte false	2	5
	* întors din drum	54	43
	* misiuni în sprijin	36	9

-Alte situații de urgență: misiuni pirotehnice, alunecări de teren, fenomene meteo periculoase, înlăturarea efectelor inundațiilor, avarii la utilități publice, etc.

-Asistență persoane: degajări de persoane în urma exploziilor, prăbușirii construcțiilor sau ca urmare a accidentelor de muncă, degajări persoane rămase blocate în apartament, ascensor, la înălțime, etc.

-Acțiuni de protecție a comunităților: asigurarea măsurii de apărare împotriva incendiilor la accidente de circulație și pe timpul desfășurării de evenimente publice, protecția mediului, salvări de animale căutate persoane înecate, misiuni deszăpezire, degajare țurțuri și deblocări uși, etc.



I.2. DISTRIBUȚIA INTERVENȚIILOR PE TIPURI DE SERVICII PENTRU SITUAȚII DE URGENȚĂ ȘI PE SUBUNITĂȚI

- Serviciul profesionist pentru situații de urgență: 5825 intervenții (dintre care 2812 la S.M.U.R.D.);
- Servicii voluntare pentru situații de urgență: 13 intervenții.

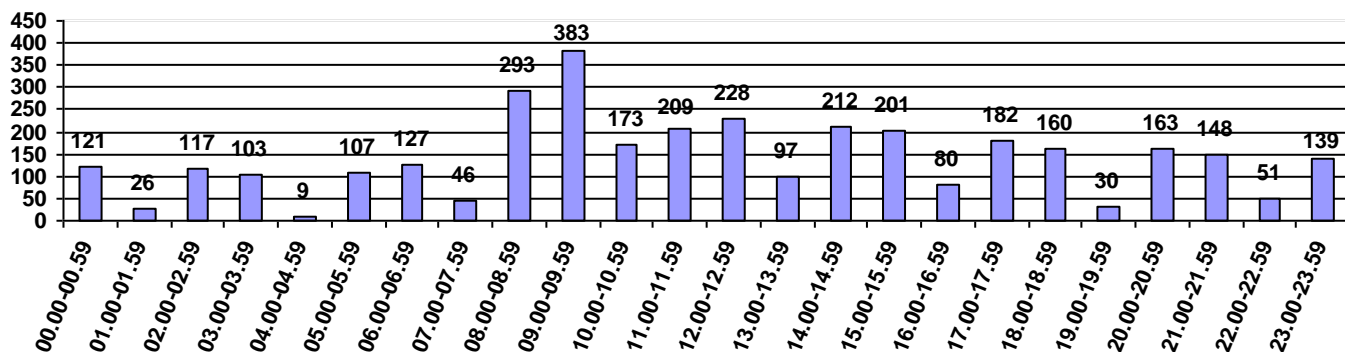
INTERVENȚII PE SUBUNITĂȚI

Subunitatea	Total	Incendii	Asistenta persoane	Alte situații de urgență	Acțiuni de protecție a comunităților
Det. 1 Craiova	1477	84	35	1192	166
Det. 2 Craiova	916	70	24	744	78
Secția Craiova	201	75	21	6	99
Det. Calafat	129	40	5	6	78
Secția Băilești	100	39	6	2	53
Secția Segarcea	89	19	1	1	68
Garda de interv. Bechet	101	31	1	1	68
SVSU	13	13	0	0	0
TOTAL	3026	371	93	1952	610

SITUAȚIA INTERVENȚIILOR, EXERCIȚIILOR ȘI RECUNOAȘTERILOR DUPĂ ZILELE SĂPTĂMÂNII


Ziua săptămânii	Numărul intervențiilor	
	01.01.-30.04.2022	01.01.-30.04.2021
LUNI	454	228
MARȚI	490	220
MIERCURI	487	200
JOI	506	217
VINERI	474	228
SÂMBĂȚĂ	507	180
DUMINICĂ	487	175
TOTAL	3405	1448

**SITUAȚIA INTERVENȚILOR, EXERCIȚILOR ȘI RECUNOAȘTERILOR
DUPĂ ORA LA CARE S-AU PRODUS
în perioada 01.01.-30.04.2022**



I.3. TIMPI OPERATIVI ÎNREGISTRAȚI

Timpul mediu de răspuns (TMR) și timpul mediu de intervenție (TMI) la intervenții în perioada 01.01. - 30.04.2022



I.4. SALVĂRI PE TIMPUL INTERVENȚILOR

Au fost salvate 177 persoane (173 adulți și 4 copii), comparativ cu 211 persoane (207 adulți și 4 copii) în perioada ianuarie-aprilie 2021.

II. INTERVENȚII PENTRU STINGEREA INCENDIILOR

În perioada analizată, au fost înregistrate 358 incendii.

II.1. SITUAȚIA INTERVENȚILOR DUPĂ CAUZELE DE INCENDIU

- ✓ Foc deschis: 190;
- ✓ Instalații electrice defecte: 62;
- ✓ Coș, burlan de fum defect sau necurățat: 48;
- ✓ Acțiune intenționată: 6;
- ✓ Cenușă, jar sau scânteii: 9;
- ✓ Mijloace de încălzire nesupravegheate: 6;
- ✓ Fumatul: 19;
- ✓ Aparate electrice sub tensiune: 2;
- ✓ Sisteme de încălzire defecte: 5;
- ✓ Echipamente electrice improvizate: 3;
- ✓ Jocul copiilor cu focul: 1;
- ✓ Scurgeri produse inflamabile: 4;
- ✓ Acțiune intenționată: 6;

- ✓ Mijloace de încălzire improvizate: 3;
- ✓ Defecțiuni tehnice: 1;
- ✓ Explozie: 1;
- ✓ Autoaprindere: 2;
- ✓ Scântei mecanice: 1;
- ✓ Alte împrejurări: 2.

II.3. VICTIME

Decedate: 15 persoane adulte (3 la incendiu, 12 alte situații), comparativ cu ianuarie-aprilie 2021 în care am avut: 11 persoane adulte (6 la incendiu, 5 alte situații).

Rânite: 140 persoane (8 adulți la incendiu, respectiv 131 adulți și 1 copil alte situații), comparativ cu ianuarie-aprilie 2021 în care s-au înregistrat 216 persoane (1 la incendiu, 215 alte situații).

II.4. PONDEREA INTERVENȚIILOR LA 1.000 KMP ȘI 100.000 LOCUITORI

★ Rata intervențiilor a fost de 459 la mia de kilometri pătrați, comparativ cu 195 în ianuarie-aprilie 2021;

★ Rata intervențiilor a fost de 472 la suta de mii de locuitori, comparativ cu 200 în ianuarie-aprilie 2021.

III. ACȚIUNI PENTRU PROTECȚIA COMUNITĂȚILOR

În perioada analizată, au fost înregistrate 610 acțiuni pentru protecția comunităților.

IV. INTERVENȚII PENTRU ALTE SITUAȚII DE URGENȚĂ

În perioada ianuarie-aprilie 2022, la nivelul județului Dolj, au avut loc 1952 alte situații de urgență, comparativ cu aceeași perioadă a anului trecut unde au fost 312 alte situații de urgență.

Cele 1952 alte situații de urgență au fost reprezentate de:

- 6 inundații;
- 46 evenimente publice de amploare;
- 9 asanare muniție;
- 14 alte situații de urgență;
- 1877 epidemii-epizootii.

INTERVENȚII ALE ECHIPAJELOR S.M.U.R.D. ÎN PERIOADA 01.01.– 30.04.2022

Echipajele S.M.U.R.D. au fost solicitate să intervină la un număr de 2918 situații de urgență venite din partea cetățenilor, materializate prin 2812 intervenții.

Situația celor 2918 acțiuni este prezentată mai jos:

- 2812 intervenții;
- 14 întors din drum;
- 85 deplasări fără intervenții;
- 1 misiune în sprijin;
- 1 alertă falsă.

1. DINAMICA INTERVENȚIILOR S.M.U.R.D.

Comparativ cu perioada similară anului trecut, se observă o creștere de la 2880 intervențiilor SMURD, la 2918 intervențiilor SMURD în anul 2022.

2. PERSOANE ASISTATE

A fost acordat ajutor medical de urgență sau descarcerare unui număr de 2938 persoane, dintre care 2668 adulți și 270 copii, comparativ cu aceeași perioadă a anului trecut, când au fost asistate 2986 persoane, dintre care 2765 adulți și 221 copii.

3. ASIGURAREA ASISTENȚEI MEDICALE DE URGENȚĂ

Cele 2812 intervenții ale echipajelor S.M.U.R.D. sunt reprezentate de:

- 7 descarcerare;
- 100 asistență persoane;
- 1 alte interventii;
- 16 alte situații de urgență;
- 2688 asistență medicală de urgență, dintre care:
 - ✓ 70 intoxicații;
 - ✓ 208 afecțiuni cardiace;
 - ✓ 765 traumatisme;
 - ✓ 16 arsuri;
 - ✓ 1406 diverse medicale;
 - ✓ 59 transport interclinic;
 - ✓ 163 prim ajutor la accident rutier
 - ✓ 1 prim ajutor la accident feroviar.

Timpul mediu de răspuns (TMR) și timpul mediu de intervenție (TMI)

