

ANALIZA SITUAȚIEI OPERATIVE DIN ZONA DE COMPETENȚĂ ÎN PERIOADA 01.01–31.05.2022

I. ACTIVITATEA OPERATIVĂ

În perioada analizată, Inspectoratul pentru Situații de Urgență “Oltenia” al Județului Dolj a intervenit la **6784** situații de urgență din care:

3531 cazuri de urgență asistate de S.M.U.R.D.	403 incendii	2109 alte situații de urgență	120 asistență persoane	621 acțiuni de protecție a comunităților
Reprezentând				
52,05%	5,94 %	31,08 %	1,78 %	9,15 %

Totodată, s-au înregistrat 349 activități de recunoașteri în teren și de educare și instruire în domeniul situațiilor de urgență, 40 exerciții cu forțe și mijloace în teren, 152 deplasări fără intervenție (102 la echipajele S.M.U.R.D.), 66 întors din drum (18 la echipajele S.M.U.R.D.), 3 alerte false (2 la echipajele S.M.U.R.D.), 46 misiuni în sprijin (8 la echipajele S.M.U.R.D.).

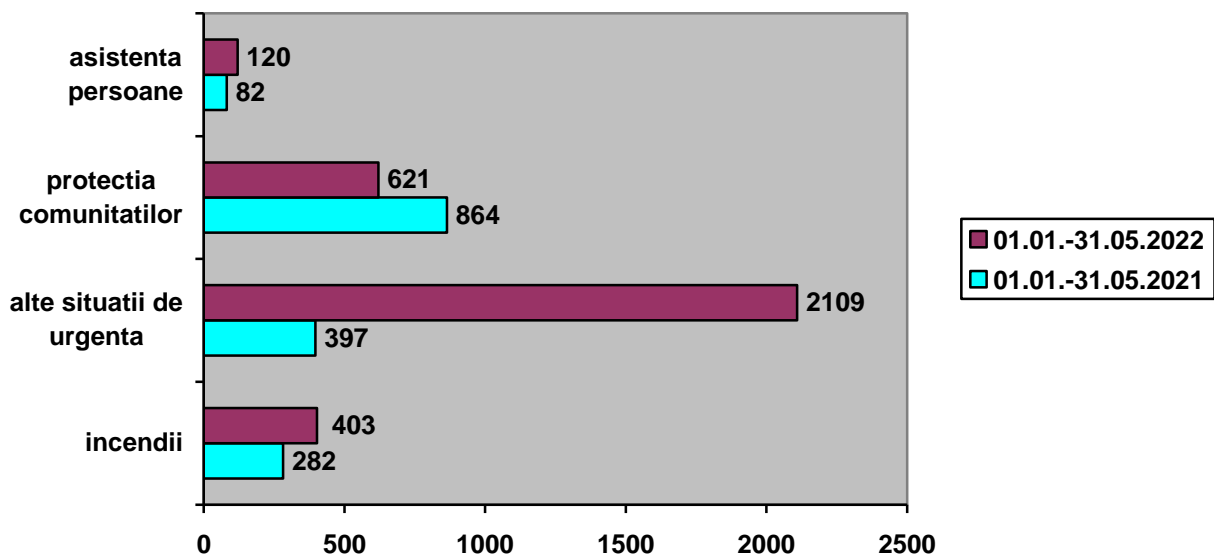
I.1. SITUAȚIA COMPARATIVĂ A INTERVENȚIILOR

Nr. Crt.	Tipul intervenției	01.01.2022 31.05.2022	01.01.2021 31.05.2021
1	Intervenții la incendii	403	282
2	Alte situații de urgență	2109	397
3	Acțiuni de protecție a comunităților	621	864
4	Intervenții pentru asistența persoanelor	120	82
5	Intervenții SMURD	3531	3517
6	TOTAL	6784	5142
	* deplasare fără intervenții	152	130
	* alerte false	3	6
	* întors din drum	66	53
	* misiuni în sprijin	46	11

- **Alte situații de urgență:** misiuni pirotehnice, alunecări de teren, fenomene meteo periculoase, înlăturarea efectelor inundațiilor, avarii la utilități publice, asigurarea măsurii de apărare împotriva incendiilor la accidente de circulație și pe timpul desfășurării de evenimente publice, etc.

- **Asistență persoane:** degajări de persoane în urma exploziilor, prăbușirii construcțiilor sau ca urmare a accidentelor de muncă, degajări persoane rămase blocate în apartament, ascensor, la înălțime, etc.

- **Acțiuni de protecție a comunităților:** protecția mediului, salvări de animale, căutare persoane înecate, misiuni deszăpezire, degajare țurțuri și deblocări uși, informare preventivă, etc.



I.2. DISTRIBUȚIA INTERVENȚILOR PE TIPURI DE SERVICII PENTRU SITUAȚII DE URGENȚĂ ȘI PE SUBUNITĂȚI

- Serviciul profesionist pentru situații de urgență: 6694 intervenții (dintre care 3531 S.M.U.R.D.)
- Servicii voluntare și private pentru situații de urgență: 17 intervenții.

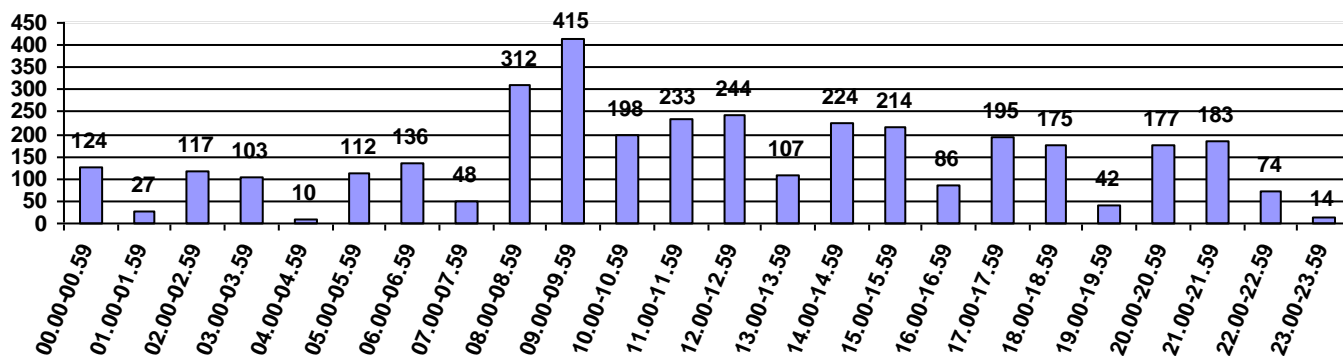
INTERVENȚII PE SUBUNITĂȚI

Subunitatea	Total	Incendii	Asistenta persoane	Alte situații de urgență	Ațiuni de protecție a comunităților
Det. 1 Craiova	1585	96	47	1270	172
Det. 2 Craiova	995	75	28	814	78
Secția Craiova	220	82	26	10	102
Det. Calafat	145	50	7	10	78
Secția Băilești	110	45	8	3	54
Secția Segarcea	91	19	2	1	69
Garda Bechet	107	36	2	1	68
SVSU, SPSU	17	17	0	0	0
TOTAL	3270	420	120	2109	621

SITUAȚIA INTERVENȚILOR, EXERCIȚILOR ȘI RECUNOAȘTERILOR DUPĂ ZILELE SĂPTĂMÂNII

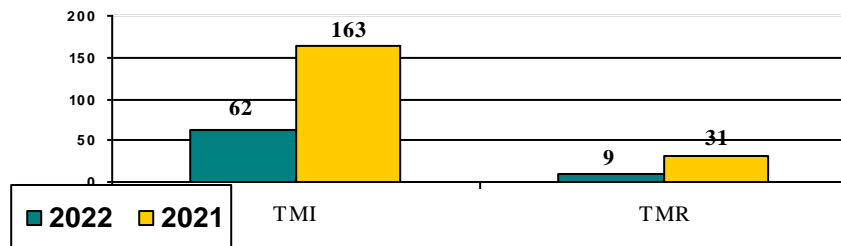
Ziua săptămânii	Numărul intervențiilor
LUNI	494
MARȚI	534
MIERCURI	515
JOI	551
VINERI	517
SĂMBĂȚĂ	545
DUMINICĂ	541
TOTAL	3697

SITUAȚIA INTERVENȚIILOR, EXERCIȚIILOR ȘI RECUNOAȘTERILOR DUPĂ ORA LA CARE S-AU PRODUS



I.3. TIMPI OPERATIVI ÎNREGISTRAȚI

Timpul mediu de răspuns (TMR) și timpul mediu de intervenție (TMI) la incendii în perioada ianuarie-mai 2022



I.4. SALVĂRI PE TIMPUL INTERVENȚIILOR

Au fost salvate 231 persoane (214 adulți și 17 copii), comparativ cu 247 persoane (242 adulți și 5 copii) în perioada ianuarie-mai 2021.

II. INTERVENȚII PENTRU STINGEREA INCENDIILOR

În perioada analizată, au fost înregistrate 403 incendii comparativ cu aceeași perioadă a anului trecut când s-au înregistrat 282 incendii.

II.1. SITUAȚIA INTERVENȚIILOR DUPĂ CAUZELE DE INCENDIU

- ✓ Instalații electrice defecte: 81;
- ✓ Echipamente electrice improvizate: 3;
- ✓ Aparatură electrică sub tensiune : 3;
- ✓ Sisteme de încălzire defecte: 5;
- ✓ Mijloace de încălzire improvizate: 4;
- ✓ Mijloace de încălzire nesupravegheate: 6;
- ✓ Coș, burlan de fum defect sau necurățat: 48;
- ✓ Cenușă, jar sau scântei: 9;
- ✓ Jocul copiilor cu focul: 1;
- ✓ Foc deschis: 223;
- ✓ Acțiune intenționată: 6;
- ✓ Fumatul: 21;

- ✓ Alte împrejurări: 2;
- ✓ Defecțiuni tehnice în exploatare: 1;
- ✓ Autoaprindere: 2;
- ✓ Explozie: 1;
- ✓ Scurgeri produse inflamabile: 4.

II.2. VICTIME

Decedate: 16 persoane, din care 3 adulți la incendiu , 12 adulți și 1 copil în alte situații, comparativ cu ianuarie-mai 2021 în care am avut : 12 persoane, din care 6 adulți și un copil la incendiu , 5 adulți în alte situații.

Rănite: 184 persoane, din care 92 adulți la incendiu și 92 persoane (90 adulți și 2 copii în alte situații), comparativ cu ianuarie-mai 2021 în care s-a înregistrat: 253 persoane, din care 1adult la incendiu și 252 persone (246 adulți și 6 copii în alte situații).

II.3. PONDERA INTERVENȚIILOR LA 1.000 KMP ȘI 100.000 LOCUITORI

★ Rata intervențiilor a fost de 498 la mia de kilometri pătrați, comparativ cu 232 în ianuarie-mai 2021;

★ Rata intervențiilor a fost de 513 la suta de mii de locuitori, comparativ cu 239 în ianuarie-mai 2021.

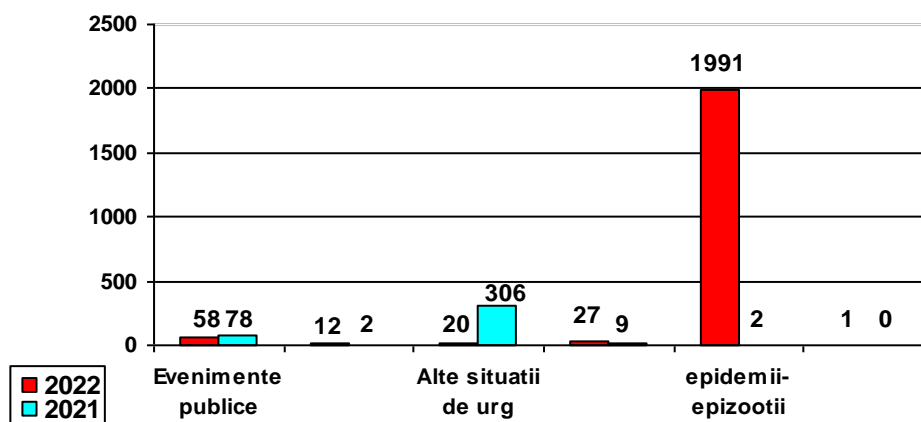
III. ACȚIUNI PENTRU PROTECȚIA COMUNITĂȚILOR

În perioada analizată, au fost înregistrate 621 acțiuni pentru protecția comunităților comparativ cu aceeași perioadă a anului trecut când s-au înregistrat 864 acțiuni.

IV. INTERVENȚII PENTRU ALTE SITUAȚII DE URGENȚĂ

Cele 2109 intervenții sunt reprezentate de:

- 27 inundații;
- 58 evenimente publice de amploare;
- 12 asanare muniție;
- 1991 epizootii-epidemii;
- 1 acc. chimic;
- 20 alte situații de urgență.



INTERVENȚII ALE ECHIPAJELOR S.M.U.R.D. ÎN PERIOADA 01.01.2022 – 31.05.2022

Echipajele S.M.U.R.D. au fost solicitate să intervină la un număr de 3661 situații de urgență venite din partea cetățenilor, materializate prin 3531 intervenții.

Situația celor 3661 acțiuni este prezentată mai jos:

- 3531 intervenții;
- 18 întors din traseu;
- 102 deplasări fără intervenții;
- 8 misiuni în sprijin;
- 2 alerte false.

1. DINAMICA INTERVENȚIILOR S.M.U.R.D.

În perioada analizată, au fost înregistrate 3531 intervenții comparativ cu aceeași perioadă a nului trecut când s-au înregistrat 3517 intervenții.

2. PERSOANE ASISTATE

A fost acordat ajutor medical de urgență sau descarcerare unui număr de 3683 persoane, dintre care 3328 adulți și 355 copii, comparativ cu aceeași perioadă a anului trecut, când au fost asistate 3695 persoane, dintre care 3428 adulți și 267 copii.

3. ASIGURAREA ASISTENȚEI MEDICALE DE URGENȚĂ

Cele 3531 intervenții ale echipajelor S.M.U.R.D. sunt reprezentate de:

- 8 descarcerare;
- 120 asistență persoane;
- 19 alte situații de urgență;
- 7 alte intervenții;
- 3377 asistență medicală de urgență, dintre care:
 - ✓ 84 intoxicații;
 - ✓ 251 afecțiuni cardiace;
 - ✓ 984 traumatisme;
 - ✓ 16 arsuri;
 - ✓ 1752 diverse medicale;
 - ✓ 77 transport interclinic;
 - ✓ 212 prim ajutor la accident rutier;
 - ✓ 1 prim ajutor la accident feroviar.

Timpul mediu de răspuns (TMR) și timpul mediu de intervenție (TMI)

