

# ANALIZA SITUAȚIEI OPERATIVE DIN ZONA DE COMPETENȚĂ ÎN PERIOADA 01.01–30.11.2022

## I. ACTIVITATEA OPERATIVĂ

În perioada analizată, Inspectoratul pentru Situații de Urgență “Oltenia” al Județului Dolj a intervenit la **13063** situații de urgență din care:

<b>8200</b> cazuri de urgență asistate de S.M.U.R.D.	<b>996</b> incendii	<b>2836</b> alte situații de urgență	<b>269</b> asistență persoane	<b>762</b> acțiuni de protecție a comunităților
--	------------------------	--	-------------------------------------	---

Totodată, s-au înregistrat 614 activități de recunoașteri în teren și de educare și instruire în domeniul situațiilor de urgență, 85 exerciții cu forțe și mijloace în teren, 322 deplasări fără intervenție (205 la echipajele S.M.U.R.D.), 174 întors din traseu (47 la echipajele S.M.U.R.D.), 19 alerte false (14 la echipajele S.M.U.R.D.), 103 misiuni de sprijin (17 la echipajele S.M.U.R.D.).

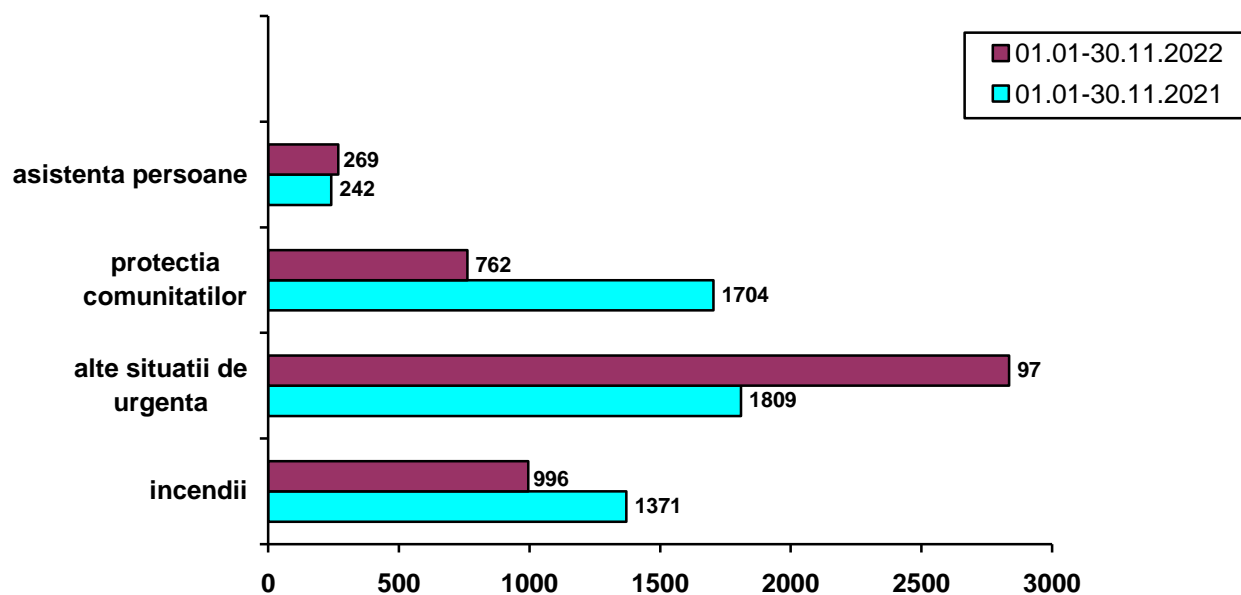
### I.1. SITUAȚIA COMPARATIVĂ A INTERVENȚIILOR

Nr. Crt.	Tipul intervenției	01.01.2021 30.11.2021	01.01.2022 30.11.2022
<b>1</b>	<b>Incendii</b>	<b>1371</b>	996
<b>2</b>	<b>Alte situații de urgență</b>	<b>1809</b>	2836
<b>3</b>	<b>Acțiuni de protecție a comunităților</b>	<b>1704</b>	762
<b>4</b>	<b>Intervenții pentru asistența persoanelor</b>	<b>242</b>	269
<b>5</b>	<b>Intervenții SMURD</b>	<b>8076</b>	8200
	<b>TOTAL</b>	<b>13202</b>	<b>13063</b>
<b>6</b>	<b>* deplasare fără intervenții</b>	290	322
	<b>* alerte false</b>	18	19
	<b>* întors din traseu</b>	188	174
	<b>* misiuni de sprijin</b>	97	103

**-Alte situații de urgență:** misiuni pirotehnice, alunecări de teren, fenomene meteo periculoase, înlăturarea efectelor inundațiilor, avarii la utilități publice, etc.

**-Asistență persoane:** degajări de persoane în urma exploziilor, prăbușirii construcțiilor sau ca urmare a accidentelor de muncă, degajări persoane rămase blocate în apartament, ascensor, la înălțime, etc.

**-Acțiuni de protecție a comunităților:** asigurarea măsurii de apărare împotriva incendiilor la accidente de circulație și pe timpul desfășurării de evenimente publice, protecția mediului, salvări de animale, căutare persoane înecate, misiuni deszăpezire, degajare țurțuri și deblocări uși; etc.



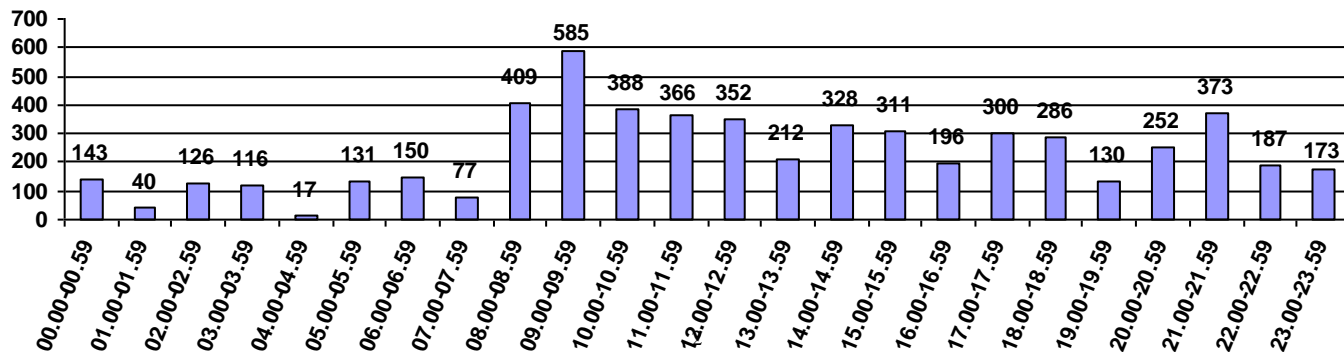
## I.2. DISTRIBUȚIA INTERVENȚILOR PE TIPURI DE SERVICII PENTRU SITUAȚII DE URGENȚĂ ȘI PE SUBUNITĂȚI

- Serviciul profesionist pentru situații de urgență: 13063 intervenții (dintre care 8200 S.M.U.R.D.)

### INTERVENȚII PE SUBUNITĂȚI

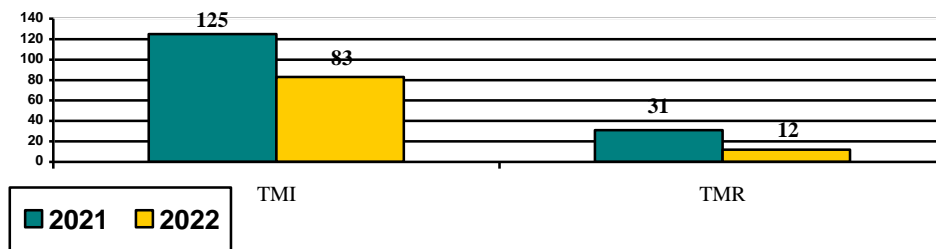
Subunitatea	Total	Incendii	Asistenta persoane	Alte situații de urgență	A acțiuni de protecție a comunităților
Det. 1 Craiova	2201	232	111	1620	238
Det. 2 Craiova	1498	186	68	1136	108
Secția Craiova	376	173	49	40	114
Det. Calafat	223	95	16	26	86
Secția Băilești	216	124	15	11	66
Secția Segarcea	183	103	3	2	75
Garda Bechet	166	83	7	1	75
SVSU	47	47	0	0	0
<b>TOTAL</b>	<b>4910</b>	<b>1043</b>	<b>269</b>	<b>2836</b>	<b>762</b>

### SITUAȚIA INTERVENȚILOR, EXERCIȚILOR ȘI RECUNOAȘTERILOR DUPĂ ORA LA CARE S-AU PRODUS



### I.3. TIMPI OPERATIVI ÎNREGISTRAȚI

Timpul mediu de răspuns (TMR) și timpul mediu de intervenție (TMI) la incendii în perioada ianuarie - noiembrie 2022



### I.4. SALVĂRI PE TIMPUL INTERVENȚIILOR

Au fost salvate 479 persoane (443 adulți și 36 copii), comparativ cu 555 persoane (536 adulți și 19 copii), în perioada ianuarie-noiembrie 2021.

## II. INTERVENȚII PENTRU STINGEREA INCENDIILOR

În perioada analizată, au fost înregistrate 996 incendii.

### II.1. SITUAȚIA INTERVENȚIILOR DUPĂ CAUZELE DE INCENDIU

- ✓ Foc deschis: 609;
- ✓ Instalații electrice defecte: 207;
- ✓ Coș, burlan de fum defect sau necurățat : 54;
- ✓ Acțiune intenționată: 17;
- ✓ Fumatul: 34;
- ✓ Jocul copiilor cu focul: 3;
- ✓ Mijloace de încălzire nesupravegheate: 16;
- ✓ Aparatură electrică sub tensiune: 7;
- ✓ Echipamente electrice improvizate: 6;
- ✓ Trăsnet: 5;
- ✓ Scântei mecanice: 12;
- ✓ Autoaprindere sau reacții chimice: 6;
- ✓ Sisteme de încălzire defecte: 8;
- ✓ Scurgeri produse inflamabile: 7;
- ✓ Cenușă, jar, scântei: 12;
- ✓ Explozie: 1;
- ✓ Alte împrejurări: 5;
- ✓ Defecțiuni tehnice de exploatare: 2;
- ✓ Defecțiuni tehnice în proiectare: 1;
- ✓ Mijloace de încălzire improvizate: 4.

### II.2. VICTIME

**Decedate:** 31 persoane din care 5 la incendiu și 26 în alte situații (din care 1 copil), comparativ cu ianuarie-noiembrie 2021 în care am avut 37 persoane, din care 8 adulți și 1 copil la incendiu, respectiv 24 adulți și 4 copii în alte situații.

**Rănite:** 413 persoane din care 402 adulți (18 la incendiu și 395 în alte situații) și 11 copii în alte situații, comparativ cu ianuarie - noiembrie 2021 în care s-au înregistrat 541 persoane, din care 4 adulți și 1 copil la incendiu și 519 adulți și 17 copii în alte situații.

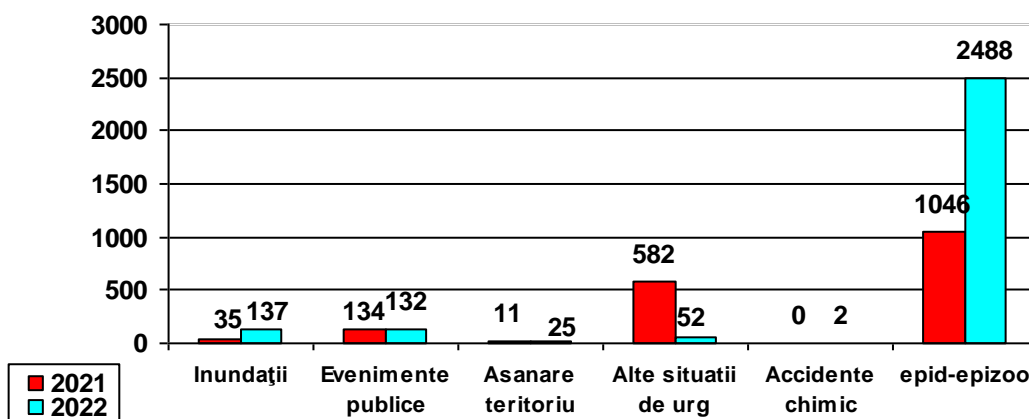
### II.3. PONDEREA INTERVENȚIILOR LA 1.000 KMP ȘI 100.000 LOCUITORI

- ★ Rata intervențiilor a fost de 768 la mia de kilometri pătrați, comparativ cu 745 în ianuarie-noiembrie 2021;
- ★ Rata intervențiilor a fost de 790 la suta de mii de locuitori, comparativ cu 767 în ianuarie-noiembrie 2021.

### V. INTERVENȚII PENTRU ALTE SITUAȚII DE URGENȚĂ

Cele 2836 intervenții sunt reprezentate de:

- 137 inundații;
- 132 evenimente publice de amploare;
- 25 asanare muniție;
- 52 alte situații de urgență;
- 2488 epidemii-epizootii;
- 2 acc chimic.



### INTERVENȚII ALE ECHIPAJELOR S.M.U.R.D. ÎN PERIOADA 01.01– 30.11.2022

Echipajele S.M.U.R.D. au fost solicitate să intervină la un număr de 8484 situații de urgență venite din partea cetățenilor, materializate prin 8200 intervenții.

Situația celor 8484 acțiuni este prezentată mai jos:

- 8200 intervenții;
- 47 întors din drum;
- 205 deplasări fără intervenții;
- 17 misiuni de sprijin;
- 14 alerte false;
- 1 exercițiu.

## 2. PERSOANE ASISTATE

A fost acordat ajutor medical de urgență sau descarcerare unui număr de 8549 persoane, dintre care 7778 adulți și 771 copii, comparativ cu aceeași perioadă a anului trecut, când au fost asistate 8327 persoane, dintre care 7647 adulți și 680 copii.

## 3. ASIGURAREA ASISTENȚEI MEDICALE DE URGENȚĂ

Cele 8200 intervenții ale echipajelor S.M.U.R.D. sunt reprezentate de:

- 17 descarcerare;
- 194 asistență persoane;
- 33 alte situații de urgență
- 11 alte intervenții;
- 1 incendiu;
- 7944 asistență medicală de urgență, dintre care:
  - ✓ 182 intoxicații;
  - ✓ 515 afecțiuni cardiace;
  - ✓ 2501 traumatisme;
  - ✓ 28 arsuri;
  - ✓ 4040 diverse medicale;
  - ✓ 153 transport interclinic;
  - ✓ 524 prim ajutor la accident rutier;
  - ✓ 1 prim ajutor la accident feroviar.

### Timpul mediu de răspuns (TMR) și timpul mediu de intervenție (TMI)

