

ANALIZA SITUAȚIEI OPERATIVE DIN ZONA DE COMPETENȚĂ ÎN PERIOADA 01.01–31.10.2022

I. ACTIVITATEA OPERATIVĂ

În perioada analizată, Inspectoratul pentru Situații de Urgență “Oltenia” al Județului Dolj a intervenit la **12294** situații de urgență din care:

7543 cazuri de urgență asistate de S.M.U.R.D.	972 incendii	2798 alte situații de urgență	238 asistență persoane	743 acțiuni de protecție a comunităților
--	------------------------	--	-------------------------------------	---

Totodată, s-au înregistrat 560 activități de recunoașteri în teren și de educare și instruire în domeniul situațiilor de urgență, 76 exerciții cu forțe și mijloace în teren, 303 deplasări fără intervenție (193 la echipajele S.M.U.R.D.), 169 întors din traseu (45 la echipajele S.M.U.R.D.), 16 alerte false (12 la echipajele S.M.U.R.D.), 90 misiuni de sprijin (12 la echipajele S.M.U.R.D.).

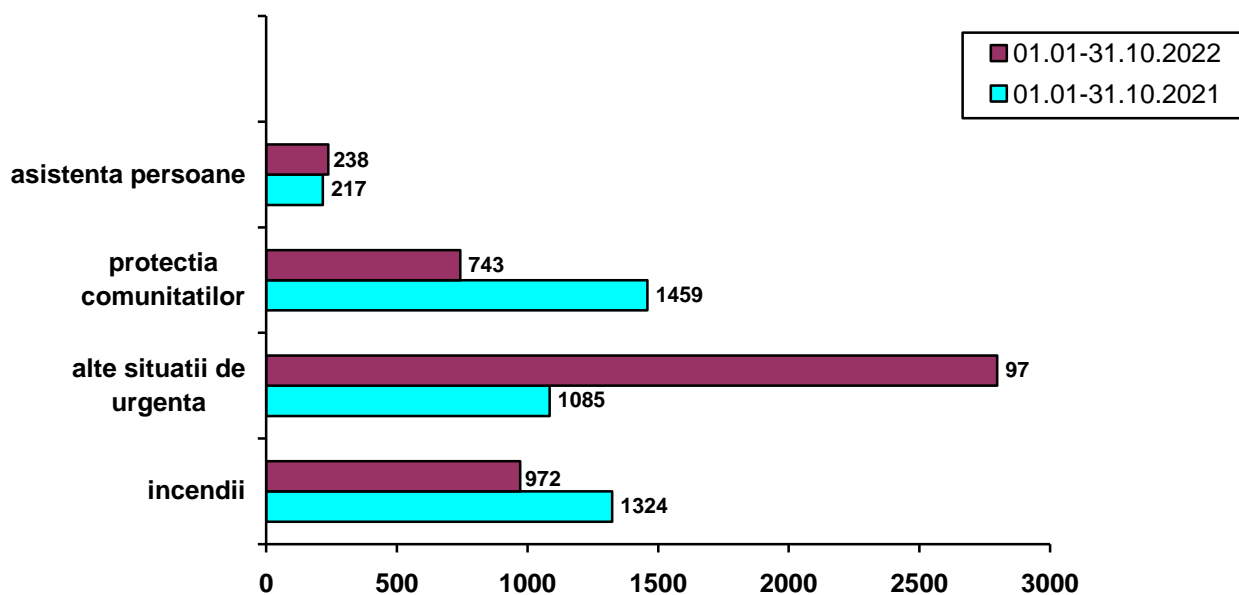
I.1. SITUAȚIA COMPARATIVĂ A INTERVENȚIILOR

Nr. Crt.	Tipul intervenției	01.01.2021 31.10.2021	01.01.2022 31.10.2022
1	Incendii	1324	972
2	Alte situații de urgență	1085	2798
3	Acțiuni de protecție a comunităților	1459	743
4	Intervenții pentru asistența persoanelor	217	238
5	Intervenții SMURD	7492	7543
	TOTAL	11577	12294
6	* deplasare fără intervenții	267	303
	* alerte false	16	16
	* întors din traseu	183	169
	* misiuni de sprijin	50	90

-Alte situații de urgență: misiuni pirotehnice, alunecări de teren, fenomene meteo periculoase, înlăturarea efectelor inundațiilor, avarii la utilități publice, etc.

-Asistență persoane: degajări de persoane în urma exploziilor, prăbușirii construcțiilor sau ca urmare a accidentelor de muncă, degajări persoane rămase blocate în apartament, ascensor, la înălțime, etc.

-Acțiuni de protecție a comunităților: asigurarea măsurii de apărare împotriva incendiilor la accidente de circulație și pe timpul desfășurării de evenimente publice, protecția mediului, salvări de animale, căutare persoane înecate, misiuni deszăpezire, degajare țurțuri și deblocări uși; etc.



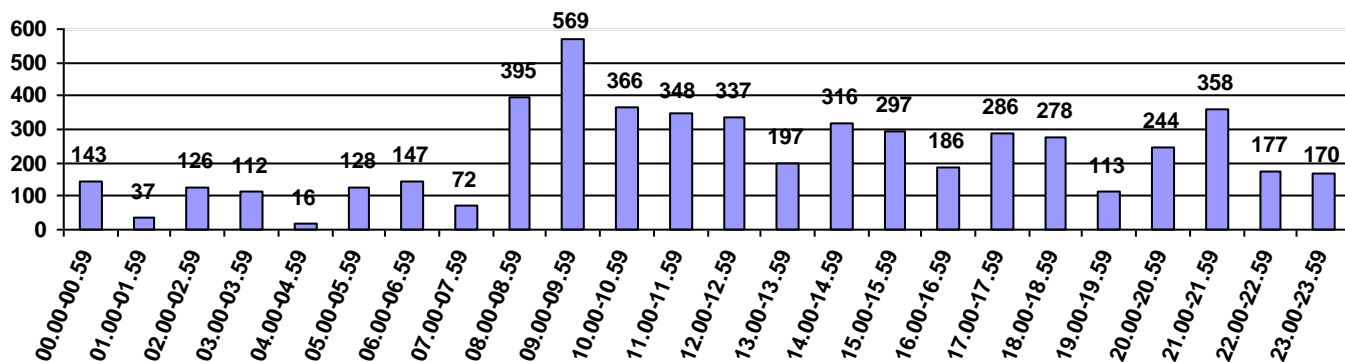
I.2. DISTRIBUȚIA INTERVENȚILOR PE TIPURI DE SERVICII PENTRU SITUAȚII DE URGENȚĂ ȘI PE SUBUNITĂȚI

➤ Serviciul profesionist pentru situații de urgență: 1247 intervenții (dintre care 7543 S.M.U.R.D.)

INTERVENȚII PE SUBUNITĂȚI

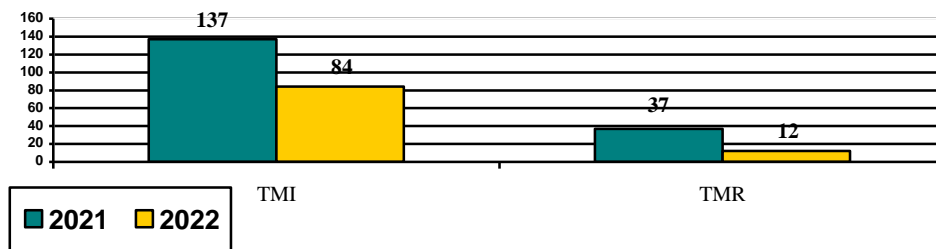
Subunitatea	Total	Incendii	Asistenta persoane	Alte situații de urgență	Acțiuni de protecție a comunităților
Det. 1 Craiova	2153	213	99	1611	231
Det. 2 Craiova	1451	176	60	1108	106
Secția Craiova	354	160	46	39	109
Det. Calafat	211	88	12	26	85
Secția Băilești	201	114	13	11	63
Secția Segarcea	170	91	2	2	75
Garda Bechet	164	83	6	1	74
SVSU	47	47	0	0	0
TOTAL	4751	976	238	2798	743

SITUAȚIA INTERVENȚILOR, EXERCIȚILOR ȘI RECUNOAȘTERILOR DUPĂ ORA LA CARE S-AU PRODUS



I.3. TIMPI OPERATIVI ÎNREGISTRAȚI

Timpul mediu de răspuns (TMR) și timpul mediu de intervenție (TMI) la incendii în perioada ian-oct 2022



I.4. SALVĂRI PE TIMPUL INTERVENȚIILOR

Au fost salvate 443 persoane (410 adulți și 33 copii), comparativ cu 514 persoane (501 adulți și 13 copii), în perioada ianuarie-octombrie 2021.

II. INTERVENȚII PENTRU STINGEREA INCENDIILOR

În perioada analizată, au fost înregistrate 972 incendii.

II.1. SITUAȚIA INTERVENȚIILOR DUPĂ CAUZELE DE INCENDIU

- ✓ Foc deschis: 598;
- ✓ Instalații electrice defecte: 182;
- ✓ Coș, burlan de fum defect sau necurățat : 50;
- ✓ Acțiune intenționată: 17;
- ✓ Fumatul: 33;
- ✓ Jocul copiilor cu focul: 3;
- ✓ Mijloace de încălzire nesupravegheate: 15;
- ✓ Aparate electrice sub tensiune: 7;
- ✓ Echipamente electrice improvizate: 5;
- ✓ Trăsnet: 5;
- ✓ Scântei mecanice: 11;
- ✓ Autoaprindere sau reacții chimice: 6;
- ✓ Sisteme de încălzire defecte: 8;
- ✓ Scurgeri produse inflamabile: 7;
- ✓ Cenușă, jar, scântei: 11;
- ✓ Explozie: 1;
- ✓ Alte împrejurări: 5;
- ✓ Defecțiuni tehnice de exploatare: 2;
- ✓ Defecțiuni tehnice în proiectare: 1;
- ✓ Mijloace de încălzire improvizate: 4.

II.2. VICTIME

Decedate: 30 persoane din care 5 la incendiu și 25 în alte situații (din care 1 copil), comparativ cu ianuarie-octombrie 2021 în care am avut 33 persoane, din care 7 adulți și 1 copil la incendiu, respectiv 23 adulți și 2 copii în alte situații.

Rănite: 384 persoane din care 375 adulți (17 la incendiu și 358 în alte situații) și 9 copii în alte situații, comparativ cu ianuarie - octombrie 2021 în care s-au înregistrat 501 persoane, din care 488 adulți (5 la incendiu și 483 alte situații) și 13 copii în alte situații.

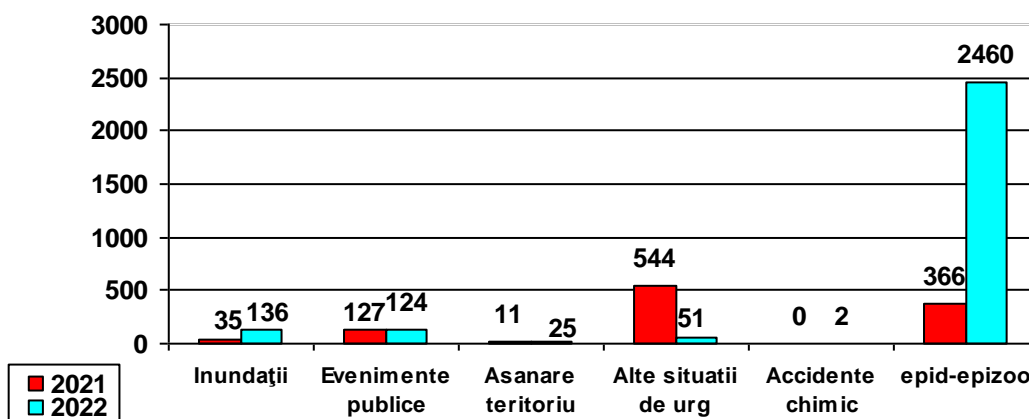
II.3. PONDEREA INTERVENȚIILOR LA 1.000 KMP ȘI 100.000 LOCUITORI

- ★ Rata intervențiilor a fost de 737 la mia de kilometri pătrați, comparativ cu 599 în ianuarie-octombrie 2021;
- ★ Rata intervențiilor a fost de 758 la suta de mii de locuitori, comparativ cu 616 în ianuarie-octombrie 2021.

V. INTERVENȚII PENTRU ALTE SITUAȚII DE URGENȚĂ

Cele 2798 intervenții sunt reprezentate de:

- 136 inundații;
- 124 evenimente publice de amploare;
- 25 asanare muniție;
- 51 alte situații de urgență;
- 2460 epidemii-epizootii;
- 2 acc chimic.



INTERVENȚII ALE ECHIPAJELOR S.M.U.R.D. ÎN PERIOADA 01.01– 31.10.2022

Echipajele S.M.U.R.D. au fost solicitate să intervină la un număr de 7805 situații de urgență venite din partea cetățenilor, materializate prin 7543 intervenții.

Situația celor 7805 acțiuni este prezentată mai jos:

- 7543 intervenții;
- 45 întors din drum;
- 193 deplasări fără intervenții;
- 12 misiuni de sprijin;
- 12 alerte false.

2. PERSOANE ASISTATE

A fost acordat ajutor medical de urgență sau descarcerare unui număr de 7857 persoane, dintre care 7105 adulți și 752 copii, comparativ cu aceeași perioadă a anului trecut, când au fost asistate 7734 persoane, dintre care 7099 adulți și 635 copii.

3. ASIGURAREA ASISTENȚEI MEDICALE DE URGENȚĂ

Cele 7543 intervenții ale echipajelor S.M.U.R.D. sunt reprezentate de:

- 14 descarcerare;
- 187 asistență persoane;
- 32 alte situații de urgență
- 11 alte intervenții;
- 7299 asistență medicală de urgență, dintre care:
 - ✓ 168 intoxicații;
 - ✓ 473 afecțiuni cardiace;
 - ✓ 2306 traumatisme;
 - ✓ 25 arsuri;
 - ✓ 3706 diverse medicale;
 - ✓ 147 transport interclinic;
 - ✓ 473 prim ajutor la accident rutier;
 - ✓ 1 prim ajutor la accident feroviar.

Timpul mediu de răspuns (TMR) și timpul mediu de intervenție (TMI)

